



Finlands Akademis finansieringsstatistik om vinterutlysningen 2024

September 2024



Finlands Akademi

Innehåll

Inledning.....	3
1. Ansökningar och finansierade projekt efter panel	4
2. Ansökningar och finansierade projekt efter forskningsråd.....	8
3. Ansökningarnas betygsfördelning	9
4. Analys efter sökandens kön.....	11
5. Analys efter sökandens nationalitet	13
6. Ansökningar, finansierade projekt och beviljad finansiering efter organisation.....	14

Inledning

Detta dokument presenterar statistik över ansökningar och finansierade projekt i fråga om akademiforskar- och akademiprojektbidrag. Statistiken gäller vinterutlysningen 2024. Många av tabellerna och figurerna innehåller en tidsserieanalys.

Bidragsformen för akademiforskare förnyades 2022, så ansöknings- och finansieringsuppgifterna för den nya bidragsformen presenteras endast för beslutsåren 2023 och 2024.

Ansökningar som inte bedömts (t.ex. den sökande var inte behörig) eller som återkallats har inte räknats med i antalet ansökningar. Det fanns mycket få av dessa ansökningar. Det innebär att [antalet ansökningar som publicerades omedelbart efter att utlysningen stängts \(pdf\)](#) är något högre än det antal ansökningar som framgår av statistiken.

Statistikdokumentet visar också antalet ansökningar och finansierade projekt per bedömningspanel. När man tolkar dessa siffror är det viktigt att komma ihåg att panelerna inte har fördefinierade panelspecifika budgetar. Antalet ansökningar som anvisats panelerna (ansökningar som lämnats in till panelerna) och antalet projekt som finansieras från varje panel varierar från år till år.

Före panelbedömningen begärde Akademin minst två sakkunnigutlåtanden på ansökningarna. En del av ansökningarna avlogs i detta skede och gick inte vidare till panelfasen. Betygsfördelningen för ansökningarna presenteras separat för sakkunnigutlåtanden (alla utvärderade ansökningar) och panelutlåtanden (ansökningar som gått vidare till panelbedömningen).

Vinterutlysningens finansieringsbeslut fattades i juni 2024. Det slutliga antalet finansierade akademiforskare och akademiprojekt eller de fördelningar som visas i tabellerna och figurerna kan dock ändra något för 2024 om den finansierade forskaren inte tar emot finansieringen eller om forskningsråden har outnyttjade medel från andra utlysningar kvar i slutet av året och beslutar att finansiera akademiforskare eller akademiprojekt från reservlistan. [Statistik om vinterutlysningens bedömare \(pdf\)](#) publicerades i juni 2024.

Förkortningarna som används i tabellerna och figurerna:

- BHM: forskningsrådet för biovetenskap, hälsa och miljö
- KS: forskningsrådet för kultur och samhälle
- NT: forskningsrådet för naturvetenskap och teknik.

Vill du ha mer information om ansöknings- och finansieringsstatistik kan du mejla oss på [tietoaineistot\(at\)aka.fi](mailto:tietoaineistot(at)aka.fi). [Statistikmaterialet har lagts ut på vår webbplats.](#)

1. Ansökningar och finansierade projekt efter panel

Tabell 1. AkademiProjekt: ansökningar och finansierade projekt efter panel.

Konsortieprojekt har räknats som helheter, inte efter delprojekt. Antalet ansökningar per panel anges inte om färre än tio ansökningar lämnades in till panelen (markerat med <10) eller om färre än fyra projekt finansierades från panelen (markerat med 1-3).

Panel i vinterutlysningen 2024	AkademiProjekt: ansökningar	AkademiProjekt: finansierade projekt
RC24_01 Arts and literature	29	4
RC24_02 Atmospheric sciences	37	5
RC24_03 Bioinformatics and systems biology	32	4
RC24_04 Biomedical engineering	31	6
RC24_05 Biotechnology, biomedical materials, developmental biology and stem cell technologies	44	6
RC24_06 Cancer and immunology	43	5
RC24_07 Cell and molecular biology, and biochemistry	62	11
RC24_08 Chemical and process engineering	21	4
RC24_09 Chemistry	41	7
RC24_10 Clinical medicine	58	10
RC24_11 Communications engineering and electronics	33	4
RC24_12 Computer science and software engineering	26	4
RC24_13 Cultural studies and gender studies	32	4
RC24_14 Data science, artificial intelligence and statistics	28	4
RC24_15 Earth systems	25	5
RC24_16 Ecology and evolutionary biology	46	7
RC24_17 Economics, and business and management	62	5
RC24_18 Ecosystems, energy flow and biogeochemical cycles	24	4
RC24_19 Education	44	5
RC24_20 Energy engineering	31	4
RC24_21 Environmental social science and human geography	31	6
RC24_22 Fundamental physics of matter and light and quantum information science	16	1-3
RC24_23 History and archaeology	30	6
RC24_24 Human factors and technology design	37	4
RC24_25 Law, rights and regulations	32	4
RC24_26 Lifestyle, life course and public health	33	4
RC24_27 Linguistics and language studies	42	6

Tabellen fortsätter på nästa sida.

Tabellen fortsätter från föregående sida.

Panel i vinterutlysningen 2024	Akademiprojekt: ansökningar	Akademiprojekt: finansierade projekt
RC24_28 Materials science and applied photonics	42	6
RC24_29 Mathematics	23	4
RC24_30 Mechanics, structural and materials engineering	36	6
RC24_31 Neuroscience	28	5
RC24_32 One health, food sciences and veterinary sciences	41	7
RC24_33 Philosophy, theology, and the study of religions	26	4
RC24_34 Physical activity and sport science	<10	1-3
RC24_35 Plant and forest sciences	41	8
RC24_36 Politics and communication	30	5
RC24_37 Psychology, behaviour and learning	44	5
RC24_38 Robots, automation and production design	15	1-3
RC24_39 Sociology, demography and social work	23	4
RC24_40 Universe sciences and subatomic physics	43	6
RC24_41 Welfare, wellbeing and health	51	5
Totalt (konsortieansökningar som helheter)	1 416	210
Totalt (konsortieansökningar efter delprojekt)	1 818	272

Obs! Antalet ansökningar som anvisats panelerna och antalet akademiprojekt som finansieras från varje panel varierar från år till år. I panel 34 (RC24_34 Physical activity and sport science) ingick även ansökningar till akademiprogrammet för idrottsforskning.

Tabell 2. Akademiforskare: ansökningar och finansierade projekt efter panel.

Antalet ansökningar per panel anges inte om färre än tio ansökningar lämnades in till panelen (markerat med <10) eller om färre än fyra forskare finansierades från panelen (markerat med 1-3).

Panel i vinterutlysningen 2024	Akademiforskare ansökningar	Akademiforskare finansierade projekt
RC24_01 Arts and literature	16	1-3
RC24_02 Atmospheric sciences	25	4
RC24_03 Bioinformatics and systems biology	19	1-3
RC24_04 Biomedical engineering	29	1-3
RC24_05 Biotechnology, biomedical materials, developmental biology and stem cell technologies	31	4
RC24_06 Cancer and immunology	18	4
RC24_07 Cell and molecular biology, and biochemistry	37	5
RC24_08 Chemical and process engineering	15	1-3
RC24_09 Chemistry	48	6
RC24_10 Clinical medicine	<10	1-3
RC24_11 Communications engineering and electronics	14	1-3
RC24_12 Computer science and software engineering	17	1-3
RC24_13 Cultural studies and gender studies	21	1-3
RC24_14 Data science, artificial intelligence and statistics	22	1-3
RC24_15 Earth systems	13	1-3
RC24_16 Ecology and evolutionary biology	39	7
RC24_17 Economics, and business and management	27	5
RC24_18 Ecosystems, energy flow and biogeochemical cycles	17	1-3
RC24_19 Education	32	4
RC24_20 Energy engineering	14	1-3
RC24_21 Environmental social science and human geography	25	1-3
RC24_22 Fundamental physics of matter and light and quantum information science	20	1-3
RC24_23 History and archaeology	31	4
RC24_24 Human factors and technology design	18	1-3
RC24_25 Law, rights and regulations	11	1-3
RC24_26 Lifestyle, life course and public health	15	1-3
RC24_27 Linguistics and language studies	20	1-3

Tabellen fortsätter på nästa sida.

Tabellen fortsätter från föregående sida.

Panel i vinterutlysningen 2024	Akademiforskare ansökningar	Akademiforskare finansierade projekt
RC24_28 Materials science and applied photonics	46	7
RC24_29 Mathematics	27	4
RC24_30 Mechanics, structural and materials engineering	24	1-3
RC24_31 Neuroscience	17	1-3
RC24_32 One health, food sciences and veterinary sciences	16	1-3
RC24_33 Philosophy, theology, and the study of religions	18	1-3
RC24_34 Physical activity and sport science	<10	1-3
RC24_35 Plant and forest sciences	26	6
RC24_36 Politics and communication	31	1-3
RC24_37 Psychology, behaviour and learning	24	1-3
RC24_38 Robots, automation and production design	14	1-3
RC24_39 Sociology, demography and social work	19	4
RC24_40 Universe sciences and subatomic physics	23	4
RC24_41 Welfare, wellbeing and health	25	1-3
Totalt	914	132

Obs! Antalet ansökningar som anvisats panelerna och antalet akademiforskare som finansieras från varje panel varierar från år till år. I panel 34 (RC24_34 Physical activity and sport science) ingick även ansökningar till akademiprogrammet för idrottsforskning.

2. Ansökningar och finansierade projekt efter forskningsråd

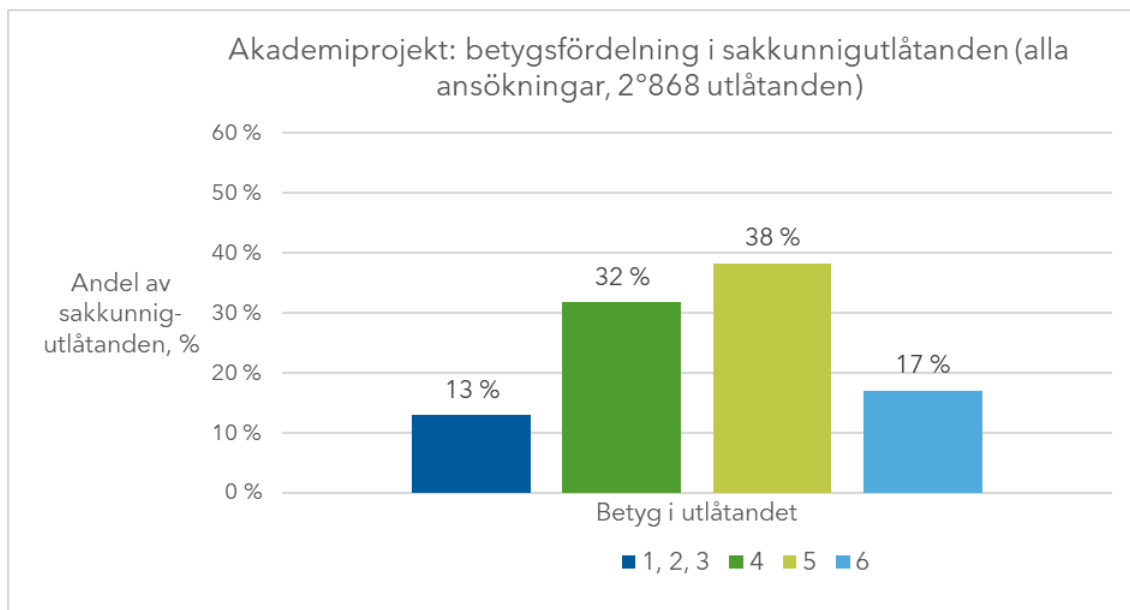
Tabell 3. Akademiprojekt: ansökningar, finansierade projekt och beviljandegrad efter forskningsråd beslutsåren 2020-2024. Konsortier har räknats efter delprojekt.

Forskningsråd	2020	2021	2022	2023	2024
BHM: ansökningar	479	510	542	492	562
finansierade projekt	90	94	95	95	92
beviljandegrad	19 %	18 %	18 %	19 %	16 %
KS: ansökningar	536	531	514	463	573
finansierade projekt	75	73	67	83	76
beviljandegrad	14 %	14 %	13 %	18 %	13 %
NT: ansökningar	689	706	631	602	683
finansierade projekt	103	103	96	108	104
beviljandegrad	15 %	15 %	15 %	18 %	15 %
Totalt ansökningar	1 704	1 747	1 687	1 557	1 818
finansierade projekt	268	270	258	286	272
beviljandegrad	16 %	15 %	15 %	18 %	15 %

Tabell 4. Akademiforskare: ansökningar, finansierade projekt och beviljandegrad efter forskningsråd beslutsåren 2023 och 2024.

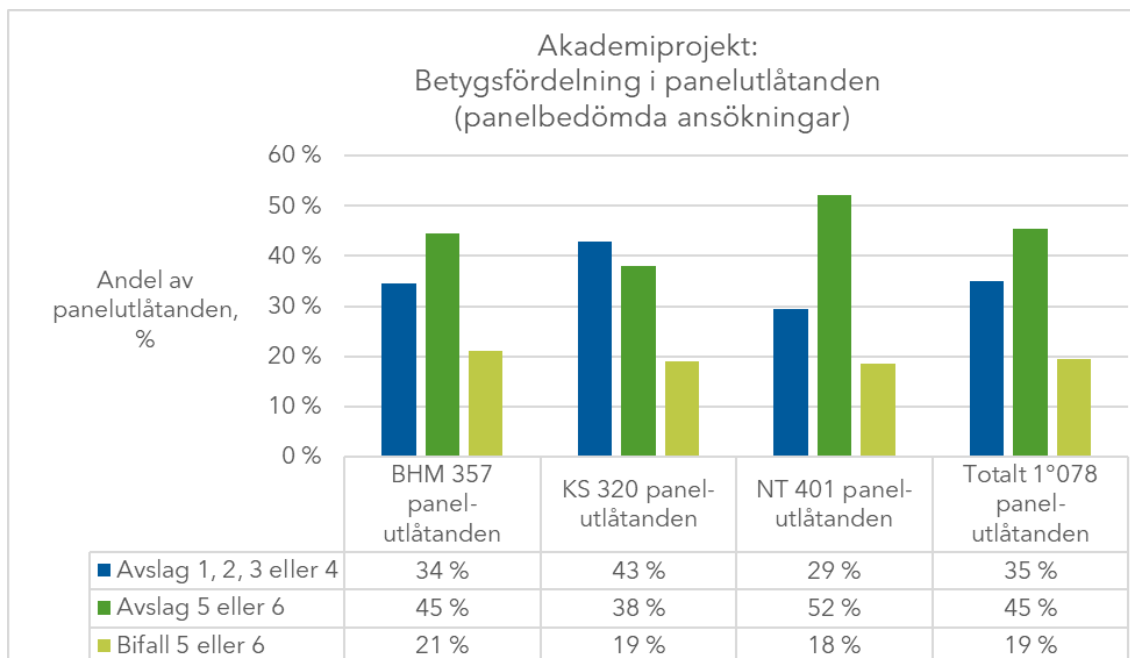
Forskningsråd	2023	2024
BHM: ansökningar	299	248
finansierade projekt	47	39
beviljandegrad	16 %	16 %
KS: ansökningar	330	297
finansierade projekt	52	40
beviljandegrad	16 %	13 %
NT: ansökningar	389	369
finansierade projekt	59	53
beviljandegrad	15 %	14 %
Totalt ansökningar	1 018	914
finansierade projekt	158	132
beviljandegrad	16 %	14 %

3. Ansökningarnas betygsfördelning

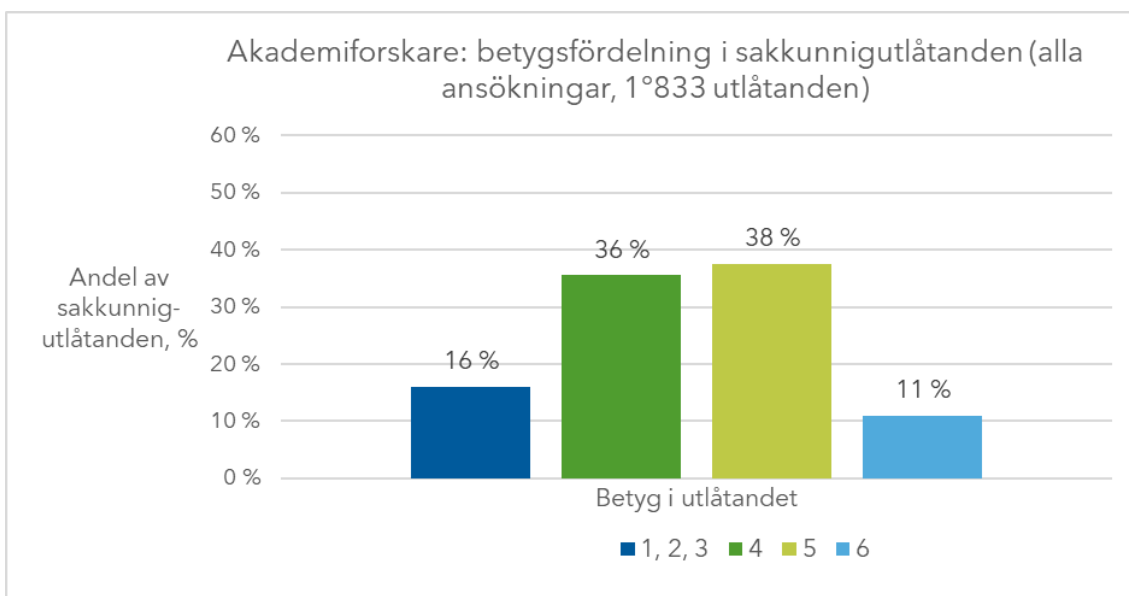


Figur 1. Akademiprojekt: betygsfördelning i sakkunnigutlåtanden om ansökningar (alla bedömda ansökningar) under beslutsåret 2024.

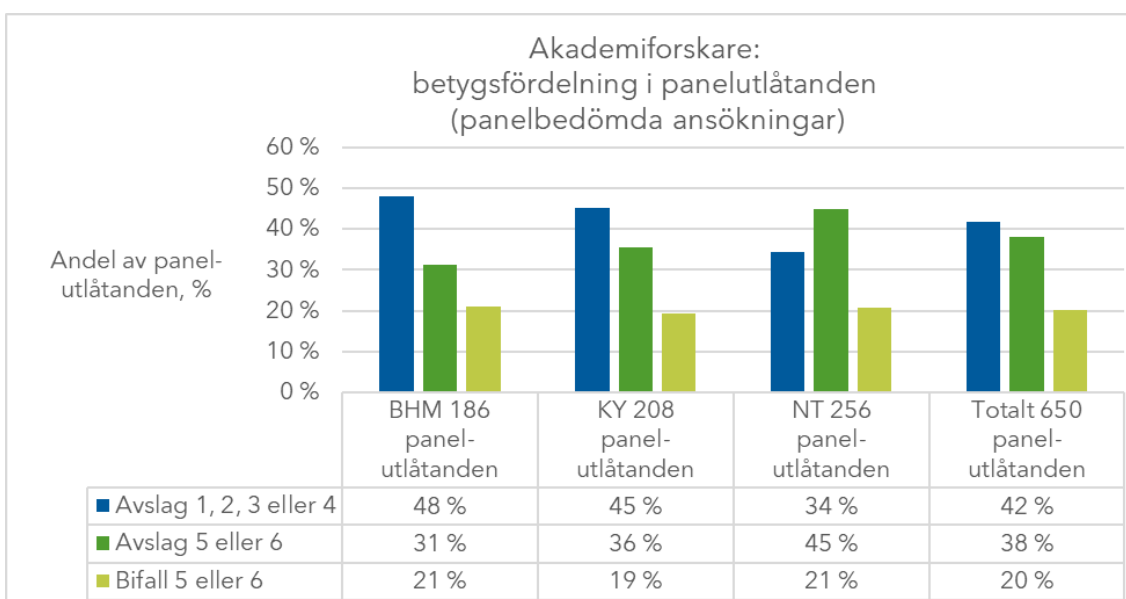
Konsortierna har räknats efter konsortier, vilket innebär att andelen finansierade projekt skiljer sig från de analyser där konsortierna har räknats efter delprojekt.



Figur 2. Akademiprojekt: betygsfördelning i panelutlåtanden om ansökningar (alla panelbedömda ansökningar) under beslutsåret 2024.

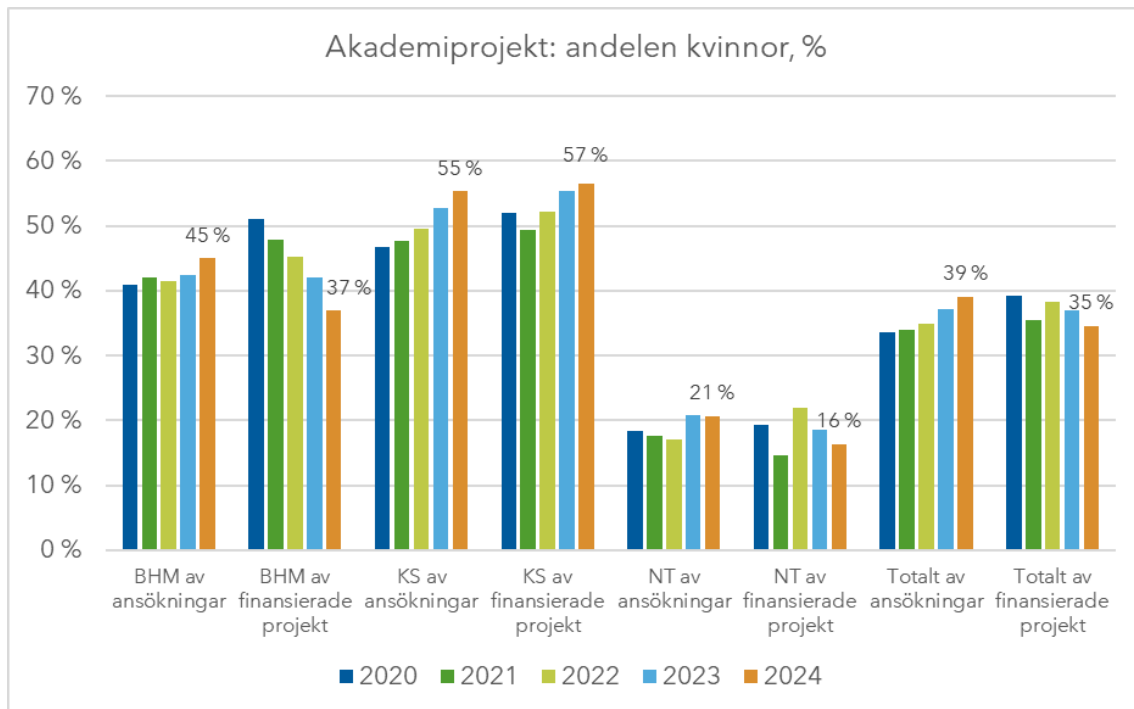


Figur 3. Akademiforskare: betygsfördelning i sakkunnigutlåtanden om ansökningar (alla bedömda ansökningar) under beslutsåret 2024.



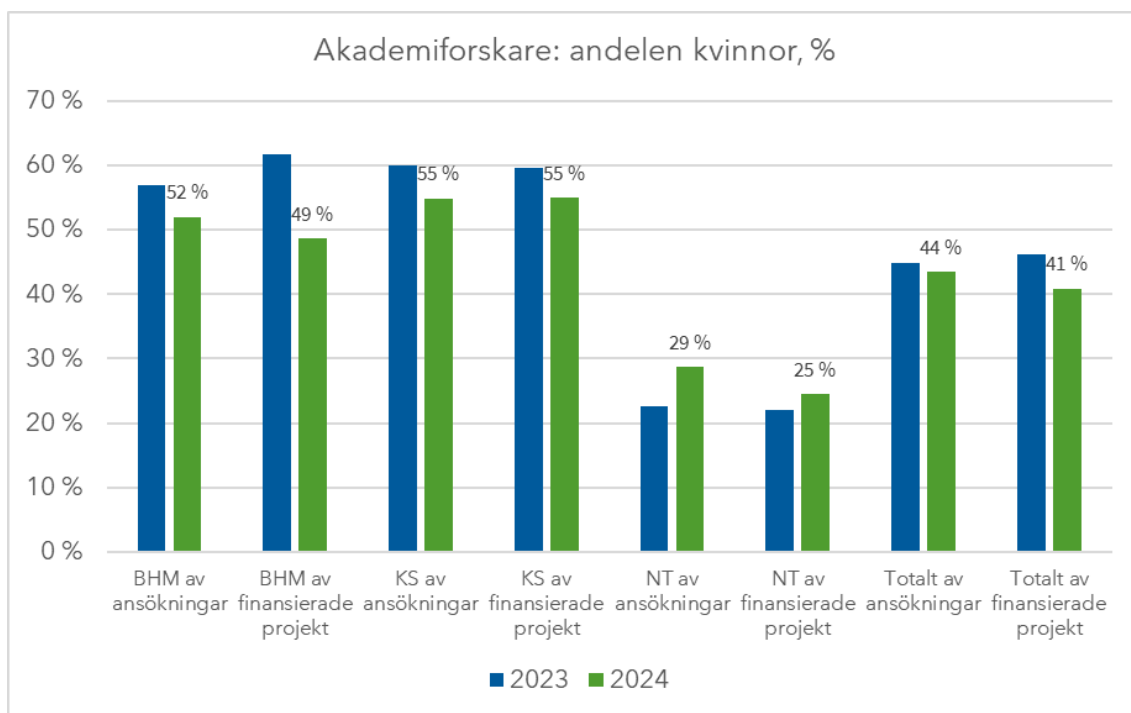
Figur 4. Akademiforskare: betygsfördelning i panelutlåtanden om ansökningar (alla panelbedömda ansökningar) under beslutsåret 2024.

4. Analys efter sökandens kön



Figur 5. Akademiprojekt: andelen kvinnor (%) av ansökningar och finansierade projekt per forskningsråd under beslutsåren 2020-2024. Konsortier har räknats efter delprojekt. Andelarna för beslutsåret 2024 är markerade i figuren.

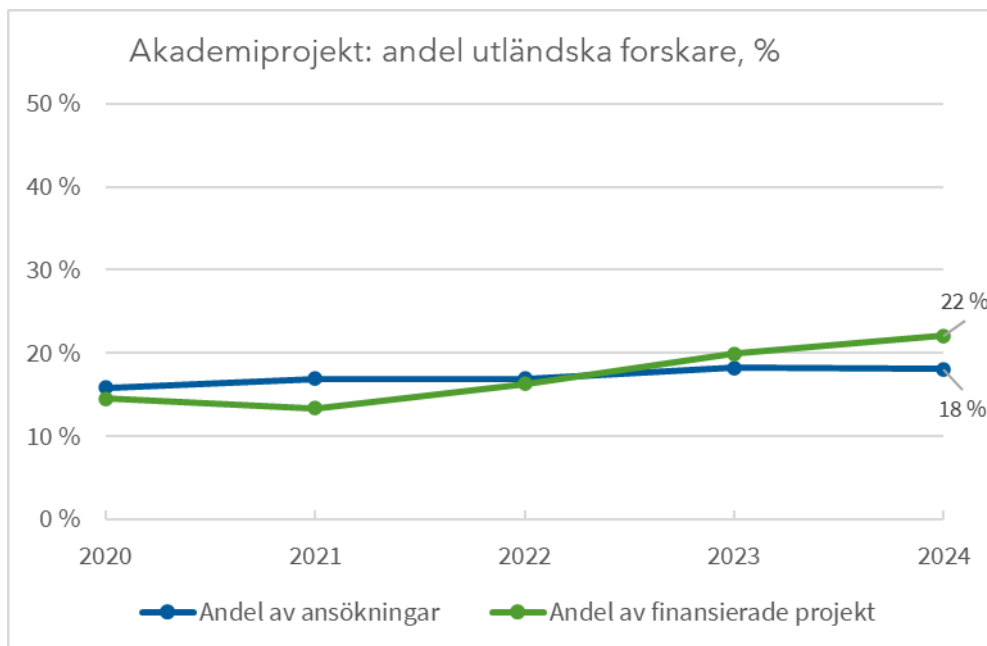
I det totala antalet ingår ansökningar av kvinnor, män och personer i kategorin Annat eller vill inte berätta. Under beslutsåret 2024 var 711 av de 1°818 personer som sökte akademiprojektbidrag kvinnor. Av de 272 projekt som finansierades stod kvinnor för 94.



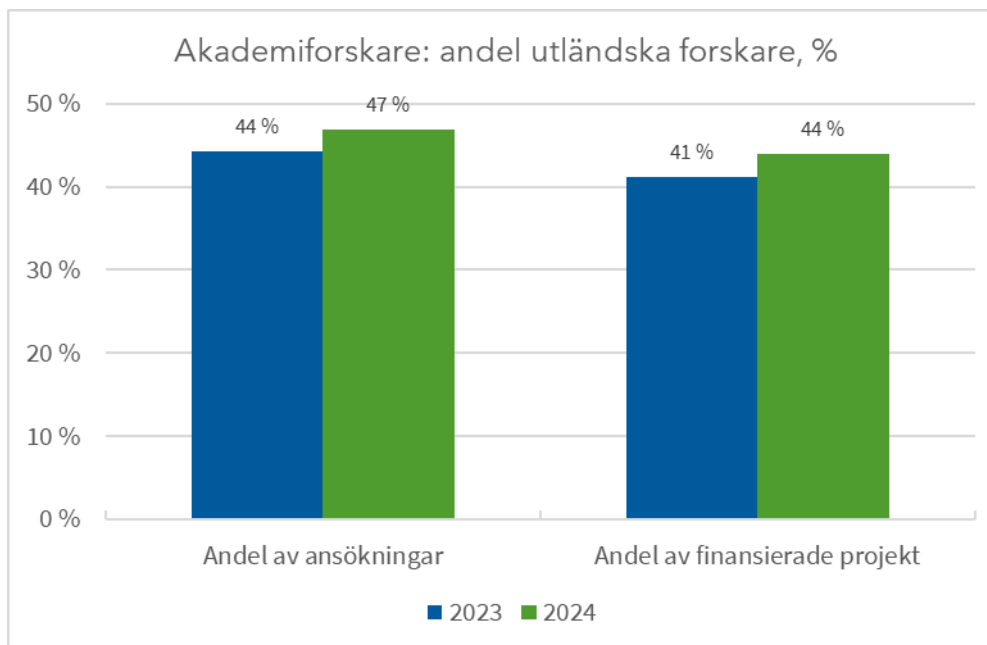
Figur 6. Akademiforskare: Andelen kvinnor (%) av ansökningar och finansierade projekt per forskningsråd under beslutsåren 2023 och 2024. Andelarna för beslutsåret 2024 är markerade i figuren.

I det totala antalet ingår ansökningar av kvinnor, män och personer i kategorin Annat eller vill inte berätta. Under beslutsåret 2024 var 398 av de 914 personer som sökte akademiforskarbidrag kvinnor. Av de 132 akademiforskare som finansierades var 54 kvinnor.

5. Analys efter sökandens nationalitet



Figur 7. Akademiprojekt: andel ansökningar från utländska forskare av samtliga ansökningar och finansierade ansökningar för beslutsåren 2020-2024. Konsortier har räknats efter delprojekt.



Figur 8. Akademiforskare: andel ansökningar från utländska forskare av samtliga ansökningar och finansierade ansökningar för beslutsåren 2023 och 2024.

6. Ansökningar, finansierade projekt och beviljad finansiering efter organisation

Tabell 5. AkademiProjekt: ansökningar och finansierade projekt efter organisation beslutsåren 2020-2024.

Konsortier har räknats efter delprojekt. Data per organisation visas endast för de organisationer vars forskare lämnat in minst tio akademiProjektansökningar under beslutsåret 2024. Antalet finansierade projekt visas inte om antalet är mindre än fem (markerat <5).

Organisation	Ansökningar 2020	Ansökningar 2021	Ansökningar 2022	Ansökningar 2023	Ansökningar 2024	Finansierade projekt 2020	Finansierade projekt 2021	Finansierade projekt 2022	Finansierade projekt 2023	Finansierade projekt 2024
Aalto-universitetet	176	179	160	146	168	36	30	23	30	32
Helsingfors universitet	410	405	345	324	386	81	79	62	65	67
Helsingfors universitetssjukhus	11	12	14	11	13	<5	<5	<5	<5	<5
Meteorologiska institutet	39	36	49	48	48	<5	7	6	7	9
Östra Finlands universitet	141	135	144	133	176	25	21	15	25	22
Jyväskylä universitet	121	135	123	118	140	14	18	21	22	23
Lapplands universitet	14	17	12	19	19	<5	<5	<5	10	<5
LUT-universitetet	38	45	48	44	44	<5	<5	7	6	<5
Naturresursinstitutet	32	36	38	43	43	5	<5	8	9	<5
Uleåborgs universitet	146	156	167	162	147	14	17	23	25	19
Finlands miljöcentral	24	17	22	20	19	6	<5	<5	5	5
Tammerfors universitet	164	188	161	137	159	21	26	37	28	26
Teknologiska forskningscentralen VTT Ab	65	56	45	41	61	12	5	11	7	12
Institutet för hälsa och välfärd	15	13	12	17	25	<5	<5	<5	<5	<5
Åbo universitet	170	174	182	152	197	31	29	23	19	28
Vasa universitet	12	13	13	12	20	<5	<5	<5	<5	<5
Åbo Akademi	40	46	47	46	47	<5	6	5	6	5
Totalt (inkl. organisationer som inte nämns i tabellen)	1 704	1 747	1 687	1 557	1 818	268	270	258	286	272

Tabell 6. Akademiforskare: ansökningar och finansierade projekt efter organisation beslutsåren 2023 och 2024.

Data per organisation visas endast för de organisationer vars forskare lämnat in minst tio akademiforskaransökningar under beslutsåret 2024. Antalet finansierade projekt visas inte om antalet är mindre än fem (markerat <5).

Organisation	Ansökningar 2023	Ansökningar 2024	Finansierade projekt 2023	Finansierade projekt 2024
Aalto-universitetet	123	123	16	20
Helsingfors universitet	284	244	40	42
Meteorologiska institutet	21	14	<5	<5
Östra Finlands universitet	82	80	8	12
Jyväskylä universitet	93	75	19	10
LUT-universitetet	19	20	<5	<5
Naturresursinstitutet	13	12	<5	<5
Uleåborgs universitet	106	85	22	12
Tammerfors universitet	92	92	11	10
Teknologiska forskningscentralen VTT Ab	12	15	5	<5
Åbo universitet	104	76	20	10
Åbo Akademi	20	21	<5	<5
Totalt (inkl. organisationer som inte nämns i tabellen)	1 018	914	158	132

Tabell 7. Beviljad finansiering efter organisation och bidragsform beslutsåret 2024.

Data per organisation visas endast för de organisationer där antalet finansierade akademiprojekt eller akademiforskare är minst fem. Ett mindre antal finansierade projekt anges i tabellen med en asterisk (*).Konsortier har räknats efter delprojekt.

Organisation	Akademiprojekt: Beviljad finansiering, €	Akademiforskare: Beviljad finansiering, €
Aalto-universitetet	15,1	12,5
Helsingfors universitet	34,4	28,9
Meteorologiska institutet	3,6	*
Östra Finlands universitet	9,9	7,4
Jyväskylä universitet	12,1	7,0
Uleåborgs universitet	10,1	6,9
Finlands miljöcentral	1,6	*
Tammerfors universitet	11,6	6,0
Teknologiska forskningscentralen VTT Ab	6,2	*
Åbo universitet	13,4	6,8
Åbo Akademi	2,5	*
Totalt (inkl. organisationer som inte nämns i tabellen)	130,3	85,7